記号	名称	型式仕様	数量	備考
1	水槽	3,500x1,400x500H(SUS304x3t)		
2	側面パネル	ﾎﾟﾝﾌﾟ鋼板1.6t	2	
3	背面パネル	ﾎﾟﾝﾌﾟ鋼板1.6t	7	
4	天面パネル	ﾎﾟﾝﾌﾟ鋼板1.6t	4	
5	中央支柱	ﾎﾟﾝﾌﾟ鋼板1.6t	3	
6	水流板	SUS304x2t	2	旋流部、点検部(回転式)
7	油水管	SUS304	4	
8	散水管	SGP50A	1	
9	越流板	SUS304	1	
10	流量調整弁	BV50	1	
11	油フィルタ	不織布	1	
12	散水ポンプ	700L/m×0.1MPa×3.7Kw1		
13	配水管	SGP100	1	
14	ノズルヘッダー	SGP100	1	
15	ノズル	16l/min×80°機械散部	42	ノズレス(MB6-10)
16	エリミネータ	ﾋﾟｺﾛﾊﾞ500×700	14	
17	点検排除量	420×600	9	
18	排気口	900×600	2	
19	給水口	25A	1	ボールタップ
20	防流板	650x250(SUS304)		
21	油面ｽｲｯﾁ取付ｹｰｽ	SUS304	1	
22	水槽油面センサ	900×600	1	給水電磁弁、油面管理連動
23	水槽油水管	65A	1	
24	防油槽	8,500×1,700×360H(SUS304	2t)	水槽容量120%
25	ピット	300x300x300	1	
26	ピット流水センサ	900×600	1	給水電磁弁、油面管理連動
27	スペーサー	[-100x50x5	1	
28	予備ソケット	50A	2	将来用

☆処理風量682m3/min
水ﾌﾟﾝﾌﾟ容量：7x1.5x0.4=4.2m53
防油槽：8.5x1.65x0.36=5.05m53>4.2m53

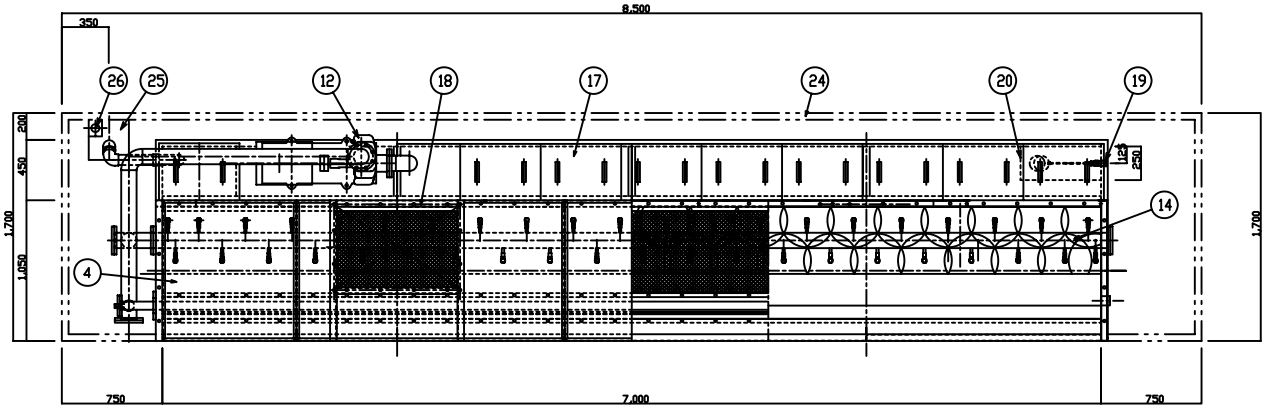

A－A矢視図

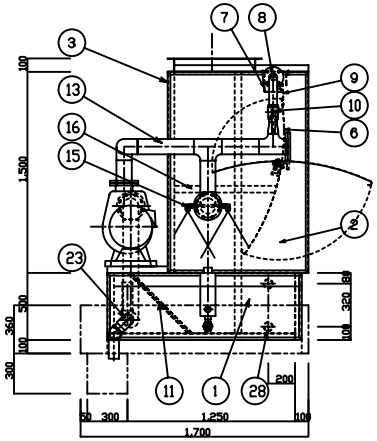

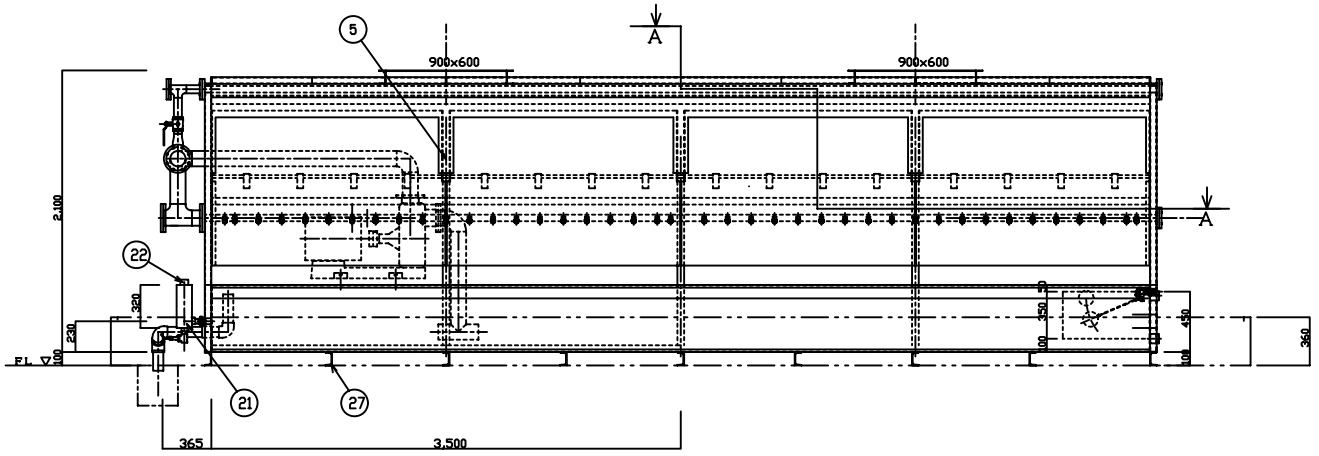

投影法	日付	縮尺	件名	参考図
第三角法	H%Y%m	1／20		ﾊﾟﾈﾙ塗装ﾌﾟｰｽ
認可	点検	設計	作図 Isl.T	図名 湿式スクラッバー
記事	月/日担当	株式会社 共立		DISK_NAME Temporary FILE_NAME $f