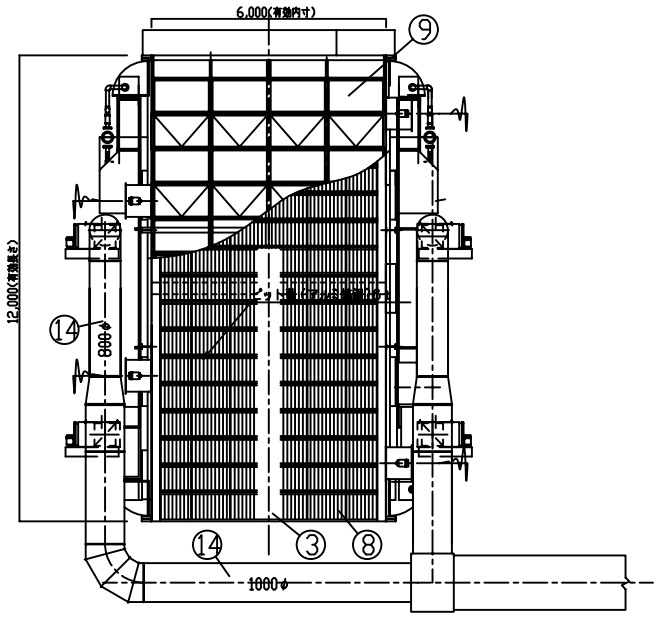


平面図

| | | | | |
|---|---|---|---|---|
| 1 | ブース間仕切りパネル | SS400 | 1 | 12,000*6,000*5,000H |
| 2 | 水洗ピット | ｺﾝｸﾘｰﾄ | 1 | |
| 3 | 作業ピット | ｺﾝｸﾘｰﾄ | 1 | 600*7,000*1,250H |
| 4 | スクラッパー | SS400 | 4 | 4,600*500*1,500H |
| 5 | 排気ファン | SS400 | 4 | 325m3/min*64mmAq*7.5KW |
| 6 | 循環渦巻ポンプ | SS400 | 4 | 1000L/min*3.7KW |
| 7 | 出入口シャッター | SS400 | 2 | W=6,000*H=5,000 |
| 8 | 床面すのこ(ｸﾞﾚｰﾁﾝｸﾞ) | SS400 | 92 | ｸﾚｰﾁﾝｸﾞ(概寸700*1,000) |
| 9 | 天井面給気フィルター | | 48 | 1,440*800 |
| 10 | 蛍光灯 | | 20 | 40W*5灯用(埋込安増防爆型) |
| 11 | 出入口ドア | SS400 | 4 | 片開き扉ﾌﾗｯｼｭ(網入りG) |
| 12 | 給気ファン | SS400 | 4 | 350m3/min*15mmAq*2.2KW |
| 13 | 給気チャンバー | SS400 | 1 | 12,000*6,000*1110H |
| 14 | 排気ダクト | SGCC | 4 | 800φ,1000φ,1400φ |
| 15 | ｸﾞﾚｰﾁﾝｸﾞ下地鉄枠 | SS400 | 1 | |

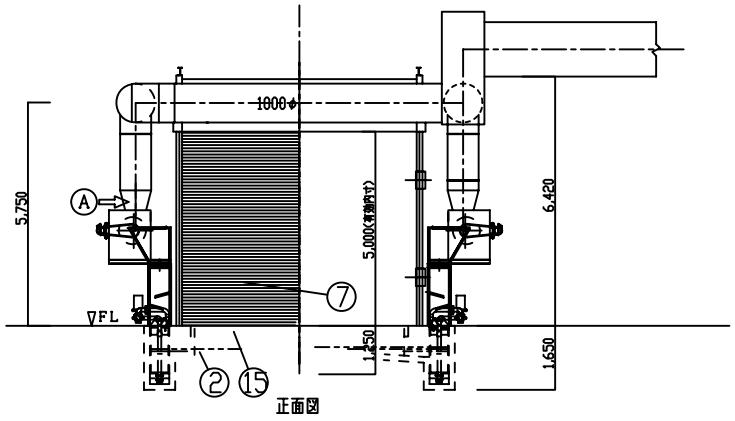


正面図

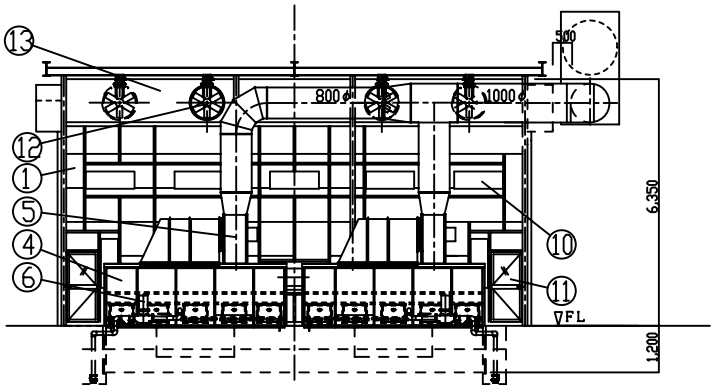


Ⓐ 矢視図

| | | | | | | | | |
|---|---|---|---|---|---|---|---|---|
| | | | 投影法 | 日付 | 縮尺 | 件名 | 参考図 | |
| | | | 第三角法 | H%Y/%m | 1/30,1/20 | | 黒塗りブース | |
| | | | 認可 | 点検 | 設計 | 作図 NAGA | 図名 | 詳細図 |
| 記事 | 月/日 | 担当 | 株式会社 共立 | | | DISK_NAME Original Disk | FILE_NAME $f | |